

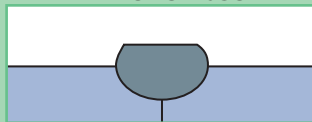
>> Enrasar el Cordón

3

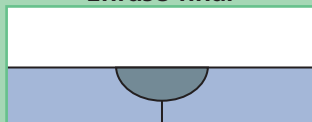
ENRASAR EL CORDÓN

Esta otra etapa consiste en enrasar el exceso de cordón. No se debe enrasar en una sola vez ya que si el cordón está caliente, se corre el riesgo de que se transforme en una "cubeta" al enfriarse.

Primer enrase



Enrase final



95150

>> GUÍA DE ENRASAR

Complemento del cuchillo cuarto de luna, permite el primer enrase del cordón de soldadura, protegiendo el revestimiento al mismo tiempo.



PRIMER ENRASE CON LA GUÍA DE ENRASAR

Cuando el cordón está frío, se enrasa definitivamente con el cuchillo cuarto de luna exclusivamente.



>> CUCHILLOS CUARTO DE LUNA



95140

>> MANGO RECTO

95141

>> MANGO INCLINADO (10°)



95155

>> ESTUCHE DE CUERO

Para la seguridad del colocador, protege del filo del cuchillo cuarto de luna.



95160

>> GUBIA DE ENRASAR

Esta gubia tiene varias funciones según la cuchilla que se monta. Se utiliza sobre cordón frío. Se entrega con una cuchilla redonda 95161.



95161

>> Cuchilla redonda

Ø 6 mm. Para enrasar el cordón en bordura o en aplicaciones de zócalos y dentro de los ángulos interiores de escalones.



95162

>> Cuchilla redonda

Ø 12 mm. Para enrasar el cordón en bordura o en aplicaciones de zócalos y dentro de los ángulos interiores de escalones.



95163

>> Cuchilla llana

Para enrasar el cordón a lo largo de las juntas o de aplicaciones de zócalos.



95164

>> Cuchilla puntiaguda

Para ranurar.




95190

>> PIEDRA DE AFILAR

Para afilar el cuchillo cuarto de luna, la gubia, etc...

Dimensiones : 100 x 50 x 12 mm.




95192

>> PIEDRA DIAMANTADA

Para afilar los cuchillos cuarto de luna.

Dimensiones :

152 x 50 x 19 mm.



95182

>> CUCHILLO DE ENRASAR "TRIM"

Para enrasar los cordones entre los relieves o pastillas de ciertos revestimientos. Se utiliza en frío.

Ancho : 10 mm. Cuchilla carburo reversible.



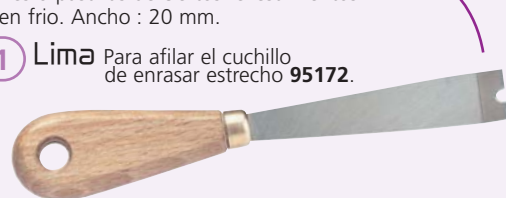
95183

Cuchilla de recambio

95172

>> CUCHILLO DE ENRASAR ESTRECHO

Para enrasar cordones de soldar entre relieves o pastillas de ciertos revestimientos. Se utiliza en frío. Ancho : 20 mm.



95191

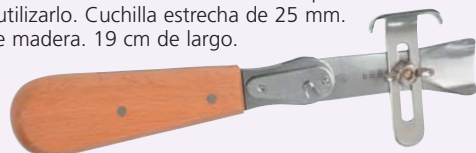
Lima Para afilar el cuchillo de enrasar estrecho 95172.

95170

>> CUCHILLO DE ENRASAR


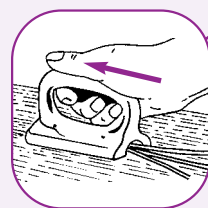
Para enrasar fácilmente los cordones de soldadura a lo largo de zócalos (gracias a su guía) o entre los relieves de algunos revestimientos. El cordón tiene que estar frío para utilizarlo. Cuchilla estrecha de 25 mm.

Mango de madera. 19 cm de largo.



95146

Cuchilla de recambio



TORNILLO DE AJUSTE DE ALTURA DE CUCHILLA



95145

>> CORTADOR DOBLE CUCHILLA

Tiene dos cuchillas ligeramente desplazadas. La primera hace el primer enrase, la segunda enrasa definitivamente. Así se enrasa sin esfuerzo. Se utiliza en el sentido de la flecha y sólo cuando el cordón está frío.



95165

>> CORTADOR DOBLE CUCHILLA "TURBO PLANE"

Diseño exclusivo permitiendo enrasar el cordón en solo una vez (cordón frío). La primera cuchilla hace enrasa una primera vez y la segunda realiza el enrasamiento final con un acabado perfecto.

Posibilidad de ajustar la altura de las cuchillas.



95167

Estuche de 2 cuchillas de recambio